

SỔ GIAO DỊCH CHỨNG KHOÁN
TP. HỒ CHÍ MINH

BẢNG CÂN ĐỐI KẾ TOÁN
Quý III Năm 2011 (tại ngày 30/09/2011)

DVT: đồng

ĐẾN

SỐ 23570
Giờ.....Ngày 28 tháng 09 năm 2011

TÀI SẢN		Mã số	Thuyết minh	Số cuối kỳ (30/09/2011)	Số đầu năm (01/01/2011)
1		2	3	5	4
A- TÀI SẢN NGẮN HẠN (100=110+120+130+140+150)		100		92.845.617.759	110.983.080.805
I. Tiền		110	V.1	911.885.676	1.232.907.054
1. Tiền		111		911.885.676	1.232.907.054
2. Các khoản tương đương tiền		112			
II. Các khoản đầu tư tài chính ngắn hạn		120	V.2	63.773.000.000	59.924.666.667
1. Đầu tư ngắn hạn		121		63.773.000.000	59.924.666.667
2. Dự phòng giảm giá chứng khoán đầu tư ngắn hạn (*)		129			
III. Các khoản phải thu		130		12.008.344.719	38.364.266.811
1. Phải thu của khách hàng		131		5.961.962.929	2.817.889.945
2. Trả trước cho người bán		132		3.234.069.990	31.884.497.118
3. Phải thu nội bộ		133			
4. Phải thu theo tiến độ kế hoạch hợp đồng xây dựng		134			
5. Các khoản phải thu khác		135	V.3	3.471.844.732	4.146.116.238
6. Dự phòng các khoản phải thu khó đòi (*)		139	V.3	(659.532.932)	(484.236.490)
IV. Hàng tồn kho		140	V.4	12.737.998.792	10.158.839.163
1. Hàng tồn kho		141		12.737.998.792	10.158.839.163
2. Dự phòng giảm giá hàng tồn kho (*)		149			
V. Tài sản ngắn hạn khác		150		3.414.388.572	1.302.401.110
1. Chi phí trả trước ngắn hạn		151			
2. Thuế GTGT được khấu trừ		152	V.5	1.616.141.504	389.704.171
3. Thuế và các khoản khác phải thu Nhà nước		154			
5. Tài sản ngắn hạn khác		158		1.798.247.068	912.696.939
B- TÀI SẢN DÀI HẠN (200=210+220+240+250+260)		200		233.119.380.593	187.846.068.818
I. Các khoản phải thu dài hạn		210		-	-
1. Phải thu dài hạn của khách hàng		211			
2. Vốn kinh doanh ở đơn vị trực thuộc		212			
3. Phải thu dài hạn nội bộ		213			
4. Phải thu dài hạn khác		218			
5. Dự phòng phải thu dài hạn khó đòi		219			
II. Tài sản cố định		220		233.070.380.593	187.807.068.818
1. Tài sản cố định hữu hình		221	V.8	144.460.037.883	140.820.370.312
- Nguyên giá		222		293.405.532.900	270.097.172.297
- Giá trị hao mòn lũy kế (*)		223		(148.945.495.017)	(129.276.801.985)
2. Tài sản cố định thuê tài chính		224			
- Nguyên giá		225			
- Giá trị hao mòn lũy kế (*)		226			
3. Tài sản cố định vô hình		227	V.10	-	16.701.857
- Nguyên giá		228		76.390.510	76.390.510
- Giá trị hao mòn lũy kế (*)		229		(76.390.510)	(59.688.653)
4. Chi phí xây dựng cơ bản dở dang		230		88.610.342.710	46.969.996.649
III. Bất động sản đầu tư		240		-	-
- Nguyên giá		241			
- Giá trị hao mòn lũy kế (*)		242			
IV. Các khoản đầu tư tài chính dài hạn		250		-	-
1. Đầu tư vào công ty con		251			
2. Đầu tư vào công ty liên kết, liên doanh		252			
3. Đầu tư dài hạn khác		258			
4. Dự phòng giảm giá chứng khoán đầu tư dài hạn (*)		259			
V. Tài sản dài hạn khác		260		49.000.000	39.000.000
1. Chi phí trả trước dài hạn		261	V.14		
2. Tài sản thuế thu nhập hoãn lại		262			
3. Tài sản dài hạn khác		268		49.000.000	39.000.000
TỔNG CỘNG TÀI SẢN		270		325.964.998.352	298.829.149.623



NGUỒN VỐN	Mã số	Thuyết minh	Số cuối kỳ (30/09/2011)	Số đầu năm (01/01/2011)
1	2	3	5	5
A- NỢ PHẢI TRẢ (300=310+330)	300		211.784.252.948	185.635.815.223
I. Nợ ngắn hạn	310		68.072.515.355	45.794.097.389
1. Vay và nợ ngắn hạn	311			
2. Phải trả người bán	312		7.968.102.519	4.862.907.564
3. Người mua trả tiền trước	313		19.244.456.346	16.403.783.750
4. Thuế và các khoản phải nộp Nhà nước	314	V.16	1.116.327.662	1.682.734.122
5. Phải trả người lao động	315		7.831.028.382	8.425.401.082
6. Chi phí phải trả	316	V.17	15.299.669.277	7.752.522.260
7. Phải trả nội bộ	317			
8. Phải trả theo tiến độ kế hoạch hợp đồng xây dựng	318			
9. Các khoản phải trả, phải nộp ngắn hạn khác	319	V.18	14.017.588.898	5.619.176.417
10. Dự phòng phải trả ngắn hạn	320			
11. Quỹ khen thưởng phúc lợi	323		2.595.342.271	1.047.572.194
II. Nợ dài hạn	330	V.20	143.711.737.593	139.841.717.834
1. Phải trả dài hạn người bán	331			
2. Phải trả dài hạn nội bộ	332			
3. Phải trả dài hạn khác	333		86.617.573.810	82.107.210.012
4. Vay và nợ dài hạn	334		56.587.262.569	57.366.066.975
5. Thuế thu nhập hoãn lại phải trả	335			
6. Dự phòng trợ cấp mất việc làm	336		506.901.214	368.440.847
7. Dự phòng phải trả dài hạn	337			
8. Doanh thu chưa thực hiện	338			
9. Quỹ phát triển khoa học và công nghệ	339			
B- NGUỒN VỐN CHỦ SỞ HỮU	400	V.22	114.180.745.404	113.193.334.400
I. Vốn chủ sở hữu	410		114.180.745.404	113.193.334.400
1. Vốn đầu tư của chủ sở hữu	411		85.000.000.000	85.000.000.000
2. Thặng dư vốn cổ phần	412			
3. Vốn khác của chủ sở hữu	413			
4. Cổ phiếu quỹ (*)	414			
5. Chênh lệch đánh giá lại tài sản	415			
6. Chênh lệch tỷ giá hối đoái	416			
7. Quỹ đầu tư phát triển	417		11.026.239.127	6.735.994.640
8. Quỹ dự phòng tài chính	418		4.395.708.624	2.512.599.393
9. Quỹ khác thuộc vốn chủ sở hữu	419			
10. Lợi nhuận sau thuế chưa phân phối	420		13.758.797.653	18.944.740.367
11. Nguồn vốn đầu tư XDCB	421			
12. Quỹ hỗ trợ sắp xếp doanh nghiệp	422			
II. Nguồn kinh phí và quỹ khác	430		-	-
1. Nguồn kinh phí	432			
2. Nguồn kinh phí đã hình thành TSCĐ	433			
TỔNG CỘNG NGUỒN VỐN	440		325.964.998.352	298.829.149.623

CÁC CHỈ TIÊU NGOÀI BẢNG CÂN ĐỐI KẾ TOÁN

Chỉ tiêu	Thuyết minh	Số cuối năm	Số đầu năm
1. Tài sản thuê ngoài			
2. Vật tư, hàng hoá nhận giữ hộ, nhận gia công			
3. Hàng hoá nhận bán hộ, nhận ký gởi, ký cược			
4. Nợ khó đòi đã xử lý			
5. Ngoại tệ các loại			
6. Dự toán chỉ chi sự nghiệp, dự án			

Người lập biểu



Nguyễn Thị Hồng Loan

Kế toán trưởng



Nguyễn Thị Ngọc Hạnh

Ngày 20 tháng 10 năm 2011

Giám đốc



Nguyễn Xuân Cầu



BÁO CÁO KẾT QUẢ HOẠT ĐỘNG KINH DOANH

Quý III Năm 2011

Chi tiêu	Mã số	Thuyết minh	Kỳ này		L.kể từ đầu năm đến cuối qu	
			Năm nay	Năm trước	Năm nay	Năm trước
1. Doanh thu bán hàng và cung cấp dịch vụ	1	VI.25	78.474.872.690	71.964.113.835	231.947.897.445	199.737.466.045
2. Các khoản giảm trừ doanh thu	2		3.658.420	52.436.305	26.630.239	88.758.453
+ Chiết khấu thương mại						
+ Giảm giá	4		233.400	25.711.619	10.241.300	47.413.274
+ Hàng bán bị trả lại	6		3.425.020	26.724.686	16.388.939	41.345.179
3. Doanh thu thuần về bán hàng và cung cấp dịch vụ	10		78.471.214.270	71.911.677.530	231.921.267.206	199.648.707.592
4. Giá vốn hàng bán	11	VI.27	53.030.758.871	52.183.866.893	163.303.935.126	140.456.821.461
5. Lợi nhuận gộp về bán hàng và cung cấp dịch vụ	20		25.440.455.399	19.727.810.637	68.617.332.080	59.191.886.131
6. Doanh thu hoạt động tài chính	21	VI.26	2.395.523.056	1.211.829.068	6.656.662.254	2.260.057.321
7. Chi phí tài chính	22	VI.28	887.479.683	869.385.257	2.600.409.799	2.612.664.245
- Trong đó: Chi phí lãi vay	23		887.479.683	869.385.257	2.600.409.799	2.612.664.245
8. Chi phí bán hàng	24		16.763.807.758	15.238.364.827	43.356.749.915	39.606.325.836
9. Chi phí quản lý doanh nghiệp	25		4.228.229.570	3.944.313.489	13.312.264.030	10.590.672.907
10. Lợi nhuận thuần từ hoạt động kinh doanh (30=20+(21-22)-(24+25))	30		5.956.461.444	887.576.132	16.004.570.590	8.642.280.464
11. Thu nhập khác	31		916.912.001	334.416.147	2.188.149.369	794.518.825
12. Chi phí khác	32		348.584.963	111.429	644.210.963	3.891.429
13. Lợi nhuận khác (40=31-32)	40		568.327.038	334.304.718	1.543.938.406	790.627.396
14. Tổng lợi nhuận kế toán trước thuế (50=30+40)	50		6.524.788.482	1.221.880.850	17.548.508.996	9.432.907.860
15. Chi phí thuế TNDN hiện hành	51	VI.30	1.408.776.217	278.213.596	3.789.711.343	1.995.646.545
- Thuế TNDN được miễn giảm ưu đãi			444.841.807	54.513.232	1.194.831.814	725.160.840
- Thuế TNDN phải nộp			963.934.410	223.700.364	2.594.879.529	1.270.485.704
16. Chi phí thuế TNDN hoãn lại	52	VI.30				
17. Lợi nhuận sau thuế thu nhập doanh nghiệp(60)	60		5.560.854.072	998.180.486	14.953.629.467	8.162.422.155
18. Lãi cơ bản trên cổ phiếu	70					

Ghi chú:

chi phí không được trừ :

Người lập biểu



Nguyễn Thị Hồng Loan


Kế toán trưởng



Nguyễn Thị Ngọc Hạnh

Lên ngày 20 tháng 10 năm 2011

Giám Đốc



 Nguyễn Xuân Cầu

BÁO CÁO LƯU CHUYỂN TIỀN

Phương pháp gián tiếp


QUÝ 3 NĂM 2011

CHỈ TIÊU	Mã số	Thuyết minh	Lũy kế từ đầu năm	
			Năm nay	Năm trước
1	2	3	4	5
I. LƯU CHUYỂN TIỀN TỪ HOẠT ĐỘNG KINH DOANH				
1. Lợi nhuận trước thuế:	01		17.548.508.996	9.432.907.860
2. Điều chỉnh cho các khoản:			15.804.438.876	19.764.041.120
- Khấu hao TSCĐ	02		19.685.394.889	18.945.990.061
- Các khoản dự phòng	04		175.296.442	224.764.484
- Lãi, lỗ từ hoạt động đầu tư	05		(6.656.662.254)	(2.260.057.321)
- Chi phí lãi vay	06		2.600.409.799	2.853.343.896
3. Lợi nhuận từ hoạt động kinh doanh trước thay đổi vốn lưu động	08		33.352.947.872	29.196.948.980
- Tăng, giảm các khoản phải thu	09		24.243.934.630	(795.757.465)
- Tăng, giảm hàng tồn kho	10		(2.579.159.629)	(302.163.799)
- Tăng, giảm các khoản phải trả (không kể lãi vay phải trả, thuế thu nhập phải nộp)	11		(10.810.489.813)	32.934.075.263
- Tăng giảm chi phí trả trước	12		-	(3.964.909.217)
- Tiền lãi vay đã trả	13		(2.717.520.804)	(2.853.343.896)
- Thuế thu nhập doanh nghiệp đã nộp	14		(3.204.084.765)	(1.831.102.276)
- Tiền thu khác từ hoạt động kinh doanh	15		2.651.292.165	2.205.863.737
- Tiền chi khác từ hoạt động kinh doanh	16		(2.373.781.855)	(743.904.005)
Lưu chuyển tiền thuần từ hoạt động sản xuất, kinh doanh	20		38.563.137.801	53.845.707.322
II. LƯU CHUYỂN TIỀN TỪ HOẠT ĐỘNG ĐẦU TƯ				
1. Tiền chi để mua sắm, xây dựng TSCĐ và các tài sản dài hạn khác	21	6,7,8,11	(38.468.482.680)	(18.338.481.412)
2. Tiền thu từ thanh lý, nhượng bán TSCĐ và các tài sản dài hạn khác	22			10.500.000
3. Tiền chi cho vay, mua các công cụ nợ của đơn vị khác	23		(225.846.731.852)	(121.435.000.000)
4. Tiền thu hồi cho vay, bán lại các công cụ nợ của đơn vị khác	24		229.695.065.185	92.625.000.000
7. Tiền thu lãi cho vay, cổ tức và lợi nhuận được chia	27		6.656.662.254	2.260.057.321
Lưu chuyển tiền thuần từ hoạt động đầu tư	30		(27.963.487.093)	(44.877.924.091)
III. LƯU CHUYỂN TIỀN TỪ HOẠT ĐỘNG TÀI CHÍNH				
3. Tiền vay ngắn hạn, dài hạn nhận được	33		7.023.170.263	7.412.403.197
4. Tiền chi trả nợ gốc vay	34		(7.801.974.669)	(7.544.199.000)
6. Cổ tức, lợi nhuận đã trả cho chủ sở hữu	36	21	(10.141.867.680)	(7.330.055.692)
Lưu chuyển tiền thuần từ hoạt động tài chính	40		(10.920.672.086)	(7.461.851.495)
Lưu chuyển tiền thuần trong kỳ (20 + 30 + 40)	50		(321.021.378)	1.505.931.736
Tiền và tương đương tiền đầu kỳ	60		1.232.907.054	2.292.294.085
Tiền và tương đương tiền cuối kỳ (50 + 60 + 61)	70	29	911.885.676	3.798.225.821

Người lập biểu


Nguyễn Thị Hồng Loan

Kế Toán Trưởng


Nguyễn Thị Ngọc Hạnh



BẢN THUYẾT MINH BÁO CÁO TÀI CHÍNH

Quý III Năm 2011 (Từ 01-07 đến 30-09)

I- Đặc điểm hoạt động của doanh nghiệp:

- 1- Hình thức sở hữu vốn: Cổ phần
- 2- Lĩnh vực kinh doanh: Thương mại
- 3- Ngành nghề kinh doanh: Quản lý, phát triển hệ thống cấp nước ; cung ứng, kinh doanh nước sạch cho nhu cầu tiêu dùng, sản xuất (trên địa bàn được phân công theo quyết định của Tổng Công ty Cấp Nước Sài Gòn). Tư vấn xây dựng các công trình cấp nước, công trình dân dụng - công nghiệp (trừ thiết kế, khảo sát, giám sát xây dựng). Xây dựng công trình cấp nước. Tái lập mặt đường đối với các công trình chuyên ngành nước và các công trình khác.
4. Đặc điểm hoạt động của DN trong năm tài chính có ảnh hưởng đến báo cáo tài chính

II- Niên độ kế toán, đơn vị tiền sử dụng trong kế toán:

- 1- Niên độ kế toán (bắt đầu từ ngày 01/01 kết thúc vào ngày 31/12).
- 2- Đơn vị tiền sử dụng trong kế toán : đồng VN

III- Chế độ kế toán áp dụng:

- 1- Chế độ kế toán áp dụng: QĐ 15/2006 QĐ - BTC - Ngày 20/03/2006.
2. Tuyên bố về việc tuân thủ Chuẩn mực kế toán và Chế độ kế toán : Báo cáo tài chính được lập và trình bày phù hợp với chuẩn mực và chế độ kế toán Việt Nam
- 3-Hình thức kế toán áp dụng : Nhật ký chung

IV- Các chính sách kế toán áp dụng

- 1- Nguyên tắc ghi nhận các khoản tiền và các khoản tương đương tiền
 - Nguyên tắc xác định các khoản tương đương tiền
 - Nguyên tắc và phương pháp chuyển đổi các đồng tiền khác ra đồng tiền sử dụng trong kế toán. Qui đổi theo tỷ giá bình quân liên ngân hàng tại thời điểm thanh toán.
- 2- Chính sách kế toán đối với hàng tồn kho:
 - Nguyên tắc đánh giá hàng tồn kho: theo giá gốc
 - Phương pháp tính giá trị hàng tồn kho : Bình quân gia quyền
 - Phương pháp hoạch toán hàng tồn kho : Kế khai thường xuyên
 - Phương pháp lập dự phòng giảm giá hàng tồn kho:
- 3- Nguyên tắc ghi nhận và khấu hao TSCĐ
 - Nguyên tắc ghi nhận TSCĐ (Hữu hình, vô hình, thuê tài chính): Theo nguyên giá
 - Phương pháp khấu hao TSCĐ (Hữu hình, vô hình, thuê tài chính): Phương pháp đường thẳng
- 4- Ghi nhận và khấu hao bất động sản đầu tư:
 - Nguyên tắc ghi nhận bất động sản đầu tư:
 - Phương pháp khấu hao bất động sản đầu tư:



5- Nguyên tắc ghi nhận các khoản đầu tư tài chính:

- Các khoản đầu tư vào công ty con, công ty liên kết, góp vốn vào cơ sở kinh doanh đồng kiểm soát
- Các khoản đầu tư chứng khoán ngắn hạn : theo giá gốc
- Các khoản đầu tư ngắn hạn, dài hạn khác: theo giá gốc
- Phương pháp lập dự phòng giảm giá đầu tư chứng khoán ngắn hạn, dài hạn.

6- Nguyên tắc ghi nhận và vốn hoá các khoản chi phí đi vay:

- Nguyên tắc ghi nhận các khoản chi phí đi vay: chi phí đi vay được ghi nhận vào chi phí sản xuất kinh doanh trong kỳ phát sinh
- Tỷ lệ vốn hoá được sử dụng để xác định chi phí đi vay được vốn hoá trong kỳ: theo giá trị thực tế của công trình XD/CB dở dang.

7- Nguyên tắc ghi nhận và vốn hoá các khoản chi phí khác:

- Chi phí trả trước:
- Chi phí khác
- Phương pháp phân bổ chi phí trả trước:
- Phương pháp và thời gian phân bổ lợi thế thương mại:

8- Nguyên tắc ghi nhận chi phí phải trả:

9- Nguyên tắc và phương pháp ghi nhận các khoản dự phòng phải trả: Theo giá trị quyết toán có xác nhận A-B và hóa đơn GTGT

10- Nguyên tắc ghi nhận vốn chủ sở hữu:

- Nguyên tắc ghi nhận vốn đầu tư của chủ sở hữu, thặng dư vốn cổ phần, vốn khác của chủ sở hữu: Theo số vốn thực góp của chủ sở hữu
- Nguyên tắc ghi nhận chênh lệch đánh giá lại tài sản:
- Nguyên tắc ghi nhận chênh lệch Tỷ giá
- Nguyên tắc ghi nhận lợi nhuận chưa phân phối: Là khoản lợi nhuận sau thuế từ hoạt động sản xuất kinh doanh chính phản ánh trên bảng cân đối kế toán sau khi trừ thuế Thu nhập doanh nghiệp

11- Nguyên tắc và phương pháp ghi nhận doanh thu:

- Doanh thu bán hàng :Tuân thủ 05 điều kiện của chuẩn mực kế toán số 14 trên cơ sở dồn tích
- Doanh thu cung cấp dịch vụ:Tuân thủ 04 điều kiện của chuẩn mực kế toán số 14, theo phương pháp đánh giá phần công việc đã hoàn thành.
- Doanh thu hoạt động tài chính :Tuân thủ 02 điều kiện của chuẩn mực kế toán số 14
- Doanh thu hợp đồng xây dựng : được ghi nhận theo phương pháp đánh giá phần công việc đã hoàn thành theo qui định tại chuẩn mực kế toán số 15, kết quả thực hiện được ước tính một cách đáng tin cậy

12- Nguyên tắc và phương pháp ghi nhận chi phí tài chính : Là tổng chi phí phát sinh trong kỳ

13- Nguyên tắc và phương pháp ghi nhận chi phí thuế TBNĐN hiện hành, chi phí thuế TNDN hoãn lại :

được xác định trên cơ sở thu nhập chịu thuế và thuế suất thuế TNDN trong năm hiện hành

14- Các nghiệp vụ dự phòng rủi ro hối đoái

15- Các nguyên tắc và phương pháp kế toán khác

V- Thông tin bổ sung cho các khoản mục trình bày trong bảng kế cân đối kế toán

1- Tiền và các khoản tương đương tiền	Cuối kỳ	Đầu năm
- Tiền mặt	185.067.859	12.480.361
- Tiền gửi ngân hàng	726.817.817	1.220.426.693
- Tiền đang chuyển		
- Các khoản tương ứng tiền		
Cộng	911.885.676	1.232.907.054

2- Các khoản đầu tư tài chính ngắn hạn	Cuối kỳ	Đầu năm
- Chứng khoán đầu tư ngắn hạn		
- Đầu tư ngắn hạn khác	63.773.000.000	59.924.666.667
- Dự phòng giảm giá đầu tư ngắn hạn		
Cộng	63.773.000.000	59.924.666.667

3- Các khoản phải thu ngắn hạn khác	Cuối kỳ	Đầu năm
- Phải thu về cổ phần hoá		
- Phải thu về cổ tức và lợi nhuận được chia		
- Phải thu người lao động		
- Các khoản phải thu khác:	3.471.844.732	4.146.116.238
Cộng	3.471.844.732	4.146.116.238

4- Hàng tồn kho	Cuối kỳ	Đầu năm
- Hàng mua đang đi trên đường		
- Nguyên liệu, vật liệu	12.668.386.689	10.086.237.970
- Công cụ, dụng cụ	8.840.000	11.829.090
- Chi phí SXKD dở dang	60.772.103	60.772.103
- Thành phẩm		
- Hàng hoá		
- Hàng gửi bán		
- Hàng hoá kho bảo thuế		
- Hàng hoá bất động sản		
Cộng giá gốc hàng tồn kho	12.737.998.792	10.158.839.163

* Giá trị ghi sổ của hàng tồn kho dùng để thế chấp, cầm cố đảm bảo các khoản nợ phải trả

* Giá trị hoàn nhập dự phòng giảm giá hàng tồn kho trong năm:

* Các trường hợp hoặc sự kiện dẫn đến phải trích thêm hoặc hoàn nhập dự phòng giảm giá hàng tồn kho:

5- Thuế và các khoản phải thu Nhà nước	Cuối kỳ	Đầu năm
- Thuế TNDN nộp thừa		
- Thuế GTGT được khấu trừ	1.616.141.504	389.704.171
- Các khoản phải thu nhà nước		
Cộng		

6- Phải thu dài hạn nội bộ	Cuối kỳ	Đầu năm
- Phải thu dài hạn nội bộ		
-		
- Phải thu dài hạn nội bộ khác		
Cộng		

7- Phải thu dài hạn khác	Cuối kỳ	Đầu năm
- Ký quỹ, ký cược dài hạn		
- Các khoản tiền nhận uỷ thác		
- Cho vay không có lãi		
- Phải thu dài hạn khác		
Cộng		

8- Tăng, giảm tài sản cố định hữu hình:

Khoản mục	Nhà cửa vật kiến trúc	Máy móc thiết bị	Phương tiện vận tải, truyền dẫn	Thiết bị dụng cụ quản lý	TSCĐ hữu hình khác	Tổng cộng
Nguyên giá TSCĐ hữu hình						
Số dư đầu năm	2.169.522.200	3.030.607.780	264.094.864.326	788.797.991	13.380.000	270.097.172.297
- Mua trong năm		309.295.621	487.597.363	155.161.409		952.054.393
- Đầu tư XDCB hoàn thành			22.356.306.210			22.356.306.210
- Tăng khác						
- Chuyển sang BĐS đầu tư						
- Thanh lý, nhượng bán						
- Giảm khác						
Số dư cuối năm	2.169.522.200	3.339.903.401	286.938.767.899	943.959.400	13.380.000	293.405.532.900
Giá trị hao mòn lũy kế						
Số dư đầu năm	1.358.636.274	2.378.408.154	125.059.426.010	467.843.547	12.488.000	129.276.801.985
- Khấu hao trong năm	71.731.090	188.360.272	19.310.539.978	97.169.692	892.000	19.668.693.032
- Tăng khác						
- Chuyển sang bất động sản						
- Thanh lý, nhượng bán						
- Giảm khác						
Số dư cuối năm	1.430.367.364	2.566.768.426	144.369.965.988	565.013.239	13.380.000	148.945.495.017
Giá trị còn lại của TSCĐ hữu hình						
- Tại ngày đầu năm	810.885.926	652.199.626	139.035.438.316	320.954.444	892.000	140.820.370.312
- Tại ngày cuối năm	739.154.836	773.134.975	142.568.801.911	378.946.161		144.460.037.883

* Giá trị còn lại cuối năm của TSCĐ hữu hình đã dùng thế chấp, cầm cố các khoản vay:

* Nguyên giá TSCĐ cuối kỳ đã khấu hao hết nhưng vẫn còn sử dụng : 32.805.946.182

* Nguyên giá TSCĐ cuối năm chờ thanh lý:

* Các cam kết về việc mua, bán TSCĐ hữu hình có giá trị lớn trong tương lai (chưa thực hiện):

* Các thay đổi khác về TSCĐ hữu hình:



9- Tăng, giảm tài sản cố định thuê tài chính:

Khoản mục	Nhà cửa vật kiến trúc	Máy móc thiết bị	Phương tiện vận tải, truyền dẫn	TSCĐ hữu hình khác	TSCĐ vô hình
Nguyên giá TSCĐ thuê tài chính						
Số dư đầu năm						
- Thuê tài chính trong năm						
- Mua lại TSCĐ thuê tài chính						
- Tăng khác						
- Trả lại TSCĐ thuê tài chính						
- Giảm khác						
Số dư cuối năm						
Giá trị hao mòn lũy kế						
Số dư đầu năm						
- Khấu hao trong năm						
- Mua lại TSCĐ Thuê tài chính						
- Tăng khác						
- Trả lại TSCĐ Thuê tài chính						
- Giảm khác						
Số dư cuối năm						
Giá trị còn lại của TSCĐ thuê TC						
- Tại ngày đầu năm						
- Tại ngày cuối năm						

* Tiền thuê phát sinh thêm được ghi nhận là chi phí trong năm:

* Căn cứ để xác định tiền thuê phát sinh thêm:

* Điều khoản gia hạn thuê hoặc quyền được mua tài sản :

10- Tăng, giảm tài sản cố định vô hình:

Khoản mục	Quyền sử dụng đất	Quyền phát hành	Bản quyền, bằng sáng chế	Nhãn hiệu hàng hóa	Phần mềm máy tính	TSCĐ vô hình khác
Nguyên giá TSCĐ vô hình						
Số dư đầu năm					76.390.510	
- Mua trong năm						
- Tạo ra từ nội bộ doanh nghiệp						
- Tăng do hợp nhất kinh doanh						
- Tăng khác						
- Thanh lý nhượng bán						
- Giảm khác						
Số dư cuối năm					76.390.510	
Giá trị hao mòn lũy kế						
Số dư đầu năm					59.688.653	
- Khấu hao trong năm					16.701.857	
- Tăng khác						
- Thanh lý, nhượng bán						
- Giảm khác						

Số dư cuối năm	-	-	-	-	76.390.510
Giá trị còn lại của TSCĐVH					
- Tại ngày đầu năm	-	-	-	-	16.701.857
- Tại ngày cuối năm	-	-	-	-	

Thuyết minh số liệu và giải thích khác theo yêu cầu của Chuẩn mực kế toán số 04 TSCĐ vô hình

11- Chi phí xây dựng cơ bản dở dang:	Cuối kỳ	Đầu năm
- Tổng số chi phí xây dựng cơ bản	88.610.342.710	46.969.996.649
Trong đó: Những công trình lớn:		
+ Công trình		
+ Công trình		
+ Công trình		

12- Tăng, giảm bất động sản đầu tư :

Khoản mục	Số đầu năm	Tăng trong năm	Giảm trong năm	Số cuối năm
Nguyên giá bất động sản đầu tư				
- Quyền sử dụng đất				
- Nhà				
- Nhà và quyền sử dụng đất				
- Cơ sở hạ tầng				
Giá trị hao mòn lũy kế				
- Quyền sử dụng đất				
- Nhà				
- Nhà và quyền sử dụng đất				
- Cơ sở hạ tầng				
Giá trị còn lại của BDS đầu tư				
- Quyền sử dụng đất				
- Nhà				
- Nhà và quyền sử dụng đất				
- Cơ sở hạ tầng				

* Thuyết minh số liệu và giải thích khác

13- Đầu tư dài hạn khác	Cuối kỳ	Đầu năm
- Đầu tư cổ phiếu		
- Đầu tư trái phiếu		
- Đầu tư tín phiếu, kỳ phiếu		
- Cho vay dài hạn		
- Đầu tư dài hạn khác		
Cộng		
14- Chi phí trả trước dài hạn	Cuối kỳ	Đầu năm
- Chi phí trả trước về Thuê hoạt động TSCĐ		
- Chi phí thành lập doanh nghiệp		
- Chi phí nghiên cứu có giá trị lớn		
- Chi phí Cho giai đoạn triển khai không đủ ghi nhận Là TSCĐ vô hình		
Cộng		

Cộng		
15- Các khoản vay và nợ ngắn hạn	Cuối kỳ	Đầu năm
- Vay ngắn hạn		
- Nợ dài hạn đến hạn trả		
Cộng		
16- Thuế và các khoản phải nộp nhà nước	Cuối kỳ	Đầu năm
- Thuế GTGT		
- Thuế tiêu thụ đặc biệt		
- Thuế xuất, nhập khẩu		
- Thuế thu nhập doanh nghiệp	963.934.410	1.573.139.646
- Thuế thu nhập cá nhân	152.393.252	109.594.476
- Thuế tài Nguyên		
- Thuế Nhà đất & tiền Thuê đất		
- Các loại thuế khác		
- Các khoản phí, lệ phí & các khoản phải nộp khác		
Cộng	1.116.327.662	1.682.734.122
17- Chi phí phải trả	Cuối kỳ	Đầu năm
- Trích trước chi phí tiền lương trong thời gian nghỉ phép		
- Chi phí sửa chữa lớn TSCĐ	3.516.885.206	533.837.948
- Chi phí trong thời gian ngưng kinh doanh		
- Tiền điện thoại, internet, nhiên liệu, thay đồng hồ định kỳ và CP khác phải trả	8.160.924.642	1.176.715.510
- Chi phí nhân công đào gấn ĐHN	3.621.859.429	6.041.968.802
Cộng	15.299.669.277	7.752.522.260

18- Các khoản phải trả, phải nộp ngắn hạn khác	Cuối kỳ	Đầu năm
- Tài sản thừa chờ xử lý	27.265.457	27.265.457
- Kinh phí công đoàn	178.440.858	145.328.323
- Bảo hiểm y tế		
- Bảo hiểm xã hội		
- Phải trả về cổ phần hoá		
- Nhận ký quỹ, ký cược ngắn hạn	1.209.821.622	449.048.538
- Doanh thu chưa thực hiện		
- Các khoản phải trả, phải nộp khác	12.602.060.961	4.997.534.099
Cộng	14.017.588.898	5.619.176.417

19- Phải trả dài hạn nội bộ	Cuối kỳ	Đầu năm
- Vay dài hạn nội bộ		
- ...		
- Phải trả dài hạn khác		
Cộng		

20- Các khoản vay và nợ dài hạn	Cuối kỳ	Đầu năm
a- Vay dài hạn	56.587.262.569	57.366.066.975
- Vay ngân hàng		
- Vay đối tượng khác (Tcty)	56.587.262.569	57.366.066.975
- Trái phiếu phát hành		
b- Nợ dài hạn	87.124.475.024	82.475.650.859
- Thuê tài chính		
- Dự phòng trợ cấp mất việc làm	506.901.214	368.440.847
- Nợ dài hạn khác	86.617.573.810	82.107.210.012
Cộng	143.711.737.593	139.841.717.834

c- Các khoản nợ thuê tài chính

THỜI GIAN	Năm nay			Năm trước		
	Tổng khoản T.toán tiền thuê tài chính	Trả tiền lãi thuê	Trả nợ gốc	Tổng khoản T.toán tiền thuê tài chính	Trả tiền lãi thuê	Trả nợ gốc
Dưới 1 năm						
Từ 1 - 5 năm						
Trên 5 năm						

21- Tài sản thuế Thu nhập hoãn lại và thuế thu nhập hoãn lại phải trả

a/ Tài sản thuế Thu nhập hoãn lại	Cuối năm	Đầu năm
- Tài sản thuế thu nhập hoãn lại liên quan đến khoản chênh lệch tạm thời chưa khấu trừ		
- Tài sản thuế thu nhập hoãn lại liên quan đến khoản lỗ tính thuế chưa sử dụng		
- Tài sản thuế thu nhập hoãn lại liên quan đến khoản ưu đãi tính thuế chưa sử dụng		
- Khoản hoàn nhập tài sản thuế thu nhập hoãn lại đã được ghi nhận từ các năm trước		
- Tài sản thuế thu nhập hoãn lại		
b/ Thuế Thu nhập hoãn lại phải trả	Cuối năm	Đầu năm
- Thuế thu nhập hoãn lại phát sinh từ các khoản chênh lệch tạm thời chịu thuế		
- Khoản hoàn nhập thuế thu nhập hoãn lại Phải trả đã được ghi nhận từ các năm trước		
- Thuế thu nhập hoãn lại Phải trả		

22- Vốn chủ sở hữu

22- Vốn chủ sở hữu

a- Bảng đối chiếu biến động của Vốn chủ sở hữu

	Vốn đầu tư của chủ sở hữu	Thăng dư vốn cổ phần	Vốn khác của chủ sở hữu	Quý ĐTPT- Quý DPTC	Cổ phiếu ngân quỹ	Chênh lệch đánh giá lại	Chênh lệch tỷ giá hối đoái	... LN sau thuế chưa phân phối	Nguồn vốn đầu tư XDCB	Cộng
A	1	2	3	*	4	5	6	7	8	9
Số dư đầu năm trước	85.000.000.000			4.716.242.891				11.576.321.613		101.292.564.504
- Tăng vốn trong năm trước										
- Lãi trong năm trước								20.780.717.408		20.780.717.408
- Tăng khác				4.532.351.142				216.964.467		4.749.315.609
- Giảm vốn trong năm										
- Lỗ trong năm trước										
- Giảm khác								-13.629.263.121		-13.629.263.121
Số dư đầu năm nay	85.000.000.000			9.248.594.033				18.944.740.367		113.193.334.400
- Tăng vốn trong năm nay										
- Lãi trong kỳ nay								14.953.629.467		14.953.629.467
- Tăng khác				6.173.353.718						6.173.353.718
- Giảm vốn trong kỳ nay										
- Lỗ trong kỳ nay										
- Giảm khác								-20.139.572.181		-20.139.572.181
Số dư cuối kỳ nay	85.000.000.000			15.421.947.751				13.758.797.653		114.180.745.404

b- Chi tiết vốn đầu tư của chủ sở hữu	Cuối năm	Đầu năm
- Vốn góp của Nhà nước	43.350.000.000	43.350.000.000
- Vốn góp của các đối tượng khác	41.650.000.000	41.650.000.000
Cộng	85.000.000.000	85.000.000.000

* Giá trị trái phiếu đã chuyển thành cổ phiếu trong năm :

* Số lượng cổ phiếu quỹ :

c - Các giao dịch về vốn với các chủ sở hữu và phân phối cổ tức, chia lợi nhuận	Năm nay	Năm trước
- Vốn đầu tư của chủ sở hữu		
+ Vốn góp đầu năm	85.000.000.000	85.000.000.000
+ Vốn góp tăng trong năm	85.000.000.000	85.000.000.000
+ Vốn góp giảm trong năm		
+ Vốn góp cuối năm	85.000.000.000	85.000.000.000

005935
 NG TY
 PHAN
 NUOC
 U DUC
 TP. HO C

d - Cổ tức

- Cổ tức đã công bố sau ngày kết thúc kỳ kế toán n		
+ Cổ tức đã công bố trên cổ phiếu cổ đông :		
+ Cổ tức đã công bố trên cổ phiếu ưu đãi :		
- Cổ tức của cổ phiếu ưu đãi lũy kế chưa được ghi		
d - Cổ phiếu	Cuối kỳ	Đầu năm
- Số lượng cổ phiếu đăng ký phát hành	8.500.000	8.500.000
- Số lượng cổ phiếu đã bán ra công chúng	8.500.000	8.500.000
+ Cổ phiếu phổ thông	8.500.000	8.500.000
+ Cổ phiếu ưu đãi		
- Số lượng cổ phiếu được mua lại		
+ Cổ phiếu phổ thông		
+ Cổ phiếu ưu đãi		
- Số lượng cổ phiếu đang lưu hành	8.500.000	8.500.000
+ Cổ phiếu phổ thông	8.500.000	8.500.000
+ Cổ phiếu ưu đãi		
* Mệnh giá cổ phiếu đang lưu hành :	10.000	10.000
e - Các quỹ của doanh nghiệp :	Cuối kỳ	Đầu năm
- Quỹ đầu tư phát triển	11.026.239.127	6.735.994.640
- Quỹ dự phòng tài chính	4.395.708.624	2.512.599.393
- Quỹ khác thuộc vốn chủ sở hữu		
* Mục đích trích lập và sử dụng các quỹ của doanh		

g - Thu nhập và chi phí, lãi hoặc lỗ được ghi nhận trực tiếp vào Vốn chủ sở hữu theo quy định của các chuẩn mực kế toán cụ thể,

23 - Nguồn kinh phí	Cuối kỳ	Đầu năm
- Nguồn kinh phí được cấp trong năm		
- Chi sự nghiệp		
- Nguồn kinh phí còn lại cuối năm		
Cộng		

24 - Tài sản thuê ngoài	Cuối kỳ	Đầu năm
(1) - Giá trị tài sản thuê ngoài		
- TSCĐ Thuê ngoài		
- Tài sản khác Thuê ngoài		



(2) Tổng số tiền thuê tối thiểu trong tương lai của hợp đồng thuê hoạt động tài sản không hủy ngang theo các thời hạn	Cuối kỳ	Đầu năm
- Từ 1 năm trở xuống		...
- Từ 1 năm đến 5 năm		...
- Trên 1 năm		...

VI. Thông tin bổ sung cho các khoản mục trình bày trong Báo cáo kết quả hoạt động kinh doanh

Đơn vị tính :ĐVN

	Quý III-Năm nay	Quý III-Năm trước
25 - Tổng doanh thu bán hàng và cung cấp dịch vụ (Mã số 01)	78.474.872.690	71.964.113.835
Trong đó :		
- Doanh thu bán hàng	78.474.872.690	71.964.113.835
- Doanh thu cung cấp dịch vụ		
- Doanh thu hợp đồng xây dựng (Đối với Doanh nghiệp có hoạt động xây lắp)		
+ Doanh thu của hợp đồng xây dựng được ghi nhận trong kỳ		
+ Tổng Doanh thu lũy kế của hợp đồng xây dựng được ghi nhận đến thời điểm lập báo cáo tài chính		
26 - Các khoản giảm trừ doanh thu (Mã số 02)	3.658.420	52.436.305
Trong đó :		
- Chiết khấu thương mại		
- Giảm giá hàng bán	233.400	25.711.619
- Hàng bán bị trả lại	3.425.020	26.724.686
- Thuế GTGT phải nộp (Phương pháp trực tiếp)		
- Thuế tiêu thụ đặc biệt		
- Thuế xuất khẩu		
27 - Doanh thu thuần về bán hàng và cung cấp dịch vụ (Mã số 10)	78.471.214.270	71.911.677.530
Trong đó :		
- Doanh thu thuần trao đổi sản phẩm, hàng hoá		
- Doanh thu thuần trao đổi dịch vụ	78.471.214.270	71.911.677.530
28 - Giá vốn hàng bán (Mã số 11)	Quý III-Năm nay	Quý III-Năm trước
- Giá vốn của hàng hoá đã bán	53.030.758.871	52.183.866.893
- Giá vốn của thành phẩm đã bán		
- Giá vốn của dịch vụ đã cung cấp		
- Giá trị còn lại ,chi phí nhượng bán, thanh lý của BĐS đầu tư đã bán		
- Chi phí kinh Doanh Bất động sản đầu tư		
- Hư hụt , mất mát hàng tồn kho		

- Các khoản chi phí vượt mức bình thường		
- Dự phòng Giảm giá hàng tồn kho		
Cộng	53.030.758.871	52.183.866.893

29 - Doanh thu hoạt động tài chính (Mã số 21)	Quý III-Năm nay	Quý III-Năm trước
- Lãi tiền gửi, tiền cho vay	2.395.523.056	1.211.829.068
- Lãi đầu tư trái phiếu, kỳ phiếu, tín phiếu		
- Cổ tức, lợi nhuận được chia		
- Lãi bán ngoại tệ		
- Lãi chênh lệch tỷ giá đã thực hiện		
- Lãi chênh lệch tỷ giá chưa thực hiện		
- Lãi bán hàng trả chậm		
- Doanh thu hoạt động tài chính khác		
Cộng	2.395.523.056	1.211.829.068

30 - Chi phí tài chính (Mã số 22)	Quý III-Năm nay	Quý III-Năm trước
- Lãi tiền vay	887.479.683	869.385.257
- Chiết khấu thanh toán, lãi bán hàng trả chậm		
- Lỗ do thanh lý các khoản đầu tư ngắn hạn, dài hạn		
- Lỗ bán ngoại tệ		
- Lỗ chênh lệch tỷ giá đã thực hiện		
- Lỗ chênh lệch tỷ giá chưa thực hiện		
- Dự phòng giảm giá các khoản đầu tư ngắn hạn, dài hạn		
- Chi phí tài chính khác		
Cộng	887.479.683	869.385.257

31 - Chi phí thuế thu nhập doanh nghiệp thực hiện (Mã số 51)	Quý III-Năm nay	Quý III-Năm trước
- chi phí thuế thu nhập Doanh nghiệp tính Trên thu nhập chịu thuế năm hiện hành	1.408.776.217	278.213.596
- Điều chỉnh chi phí thuế thu nhập Doanh nghiệp của Các năm trước vào chi phí thuế thu nhập hiện hành năm nay		
- Tổng chi phí thuế thu nhập Doanh nghiệp hiện hành	1.408.776.217	278.213.596

32 - Chi phí thuế thu nhập doanh nghiệp hoãn lại (Mã số 52)	Quý III-Năm nay	Quý III-Năm trước
- Chi phí thuế thu nhập Doanh nghiệp hoãn lại phát sinh Từ Các khoản chênh lệch tạm thời phải chịu thuế		
- Chi phí thuế thu nhập Doanh nghiệp hoãn lại phát sinh Từ việc hoãn nhập tài sản thuế thu nhập hoãn lại		

- Thu nhập thuế thu nhập Doanh nghiệp hoãn lại phát sinh Từ Các khoản chênh lệch tạm thời được khấu trừ		
- Thu nhập thuế thu nhập Doanh nghiệp hoãn lại phát sinh Từ Các khoản Lỗi tính thuế và ưu đãi thuế chưa sử dụng		
- Thu nhập thuế thu nhập Doanh nghiệp hoãn lại phát sinh Từ việc hoãn nhập thuế thu nhập hoãn lại phải trả		
- Tổng chi phí thuế thu nhập hoãn lại		

33 - Chi phí sản xuất, kinh doanh theo yếu tố	Quý III-Năm nay	Quý III-Năm trước
- Chi phí nguyên liệu, vật liệu	3.362.446.509	8.075.297.780
- Chi phí nhân công	483.955.726	4.830.093.564
- Chi phí khấu hao tài sản cố định	7.594.870.479	7.723.741.791
- Chi phí dịch vụ mua ngoài	974.621.103	1.584.873.625
- Chi phí khác bằng tiền	12.298.019.956	10.188.931.138
Cộng	24.713.913.773	32.402.937.898

VII. Thông tin bổ sung cho các khoản mục trình bày trong báo cáo lưu chuyển tiền tệ:

(Đơn vị tính : ĐVN)

34 - Các giao dịch không bằng tiền ảnh hưởng đến báo cáo lưu chuyển tiền tệ và các khoản tiền do doanh nghiệp nắm giữ nhưng không được sử dụng

	Quý III-Năm nay	Quý III-Năm trước
a - Mua tài sản bằng cách nhận các khoản nợ liên quan trực tiếp hoặc thông qua nghiệp vụ cho thuê tài chính :		
- Mua Doanh nghiệp thông qua phát hành cổ phiếu		
- Chuyển nợ thành vốn chủ sở hữu		
b - Mua và thanh lý công ty con hoặc đơn vị kinh doanh khác trong kỳ báo cáo.		
- Tổng giá trị mua hoặc thanh lý		
- Phần giá trị mua hoặc thanh lý được thanh toán bằng tiền và Các khoản tương đương tiền.		
- Số tiền và Các khoản tương đương tiền thực có trong công ty con hoặc đơn vị kinh Doanh khác được mua hoặc thanh lý		
- Phần giá trị tài sản (Tổng hợp theo từng loại tài sản) và nợ phải trả không phải là tiền và Các khoản tương đương tiền trong công ty con hoặc đơn vị kinh Doanh khác được mua hoặc thanh lý trong kỳ.		

c - Trình bày giá trị và lý do của các khoản tiền và tương đương tiền lớn do doanh nghiệp nắm giữ nhưng không được sử dụng do có sự hạn chế của pháp luật hoặc các ràng buộc khác mà doanh nghiệp phải thực hiện		
--	--	--

VIII. Những thông tin khác

1 - Những khoản nợ tiềm tàng, khoản cam kết và những tin tài chính khác :

2 - Những sự kiện phát sinh sau ngày kết thúc kỳ kế toán năm :

3 - Thông tin về các bên liên quan :

4 - Trình bày tài sản, doanh thu, kết quả kinh doanh theo bộ phận (theo lĩnh vực kinh doanh hoặc khu vực địa lý) theo quy định của chuẩn mực kế toán số 28 " Báo cáo bộ phận" (2) :

5 - Thông tin so sánh (những thay đổi về thông tin trong báo cáo tài chính của các niên độ kế toán trước) : Doanh thu tăng 6,51 tỷ đồng (9,12%) so với cùng kỳ năm trước, lợi nhuận tăng 5,068 tỷ đồng (571%) do các nguyên nhân :

- Năm 2011 việc mua bán nước si từ kỳ 8 về sau được thực hiện qua đồng hồ tổng, do vậy công ty không còn trích lập các khoản phải trả chi phí như các kỳ trước. Đồng thời một số chi phí đã trích của niên độ trước chưa sử dụng hết hoàn nhập lại góp phần làm tăng lợi nhuận trong kỳ 1,55 tỷ đồng

- Thu nhập từ hoạt động tài chính tăng 1,16 tỷ (340,38%) do sử dụng vốn lưu động tạm thời nhân rồi gửi vào ngân hàng với kỳ hạn ngắn (1 đến 3 tháng) để tăng thêm thu nhập.

- Thu nhập khác tăng 0,58 tỷ đồng chủ yếu là tăng truy thu tiền chênh lệch giá biểu của các đối tượng sử dụng nước.

6 - Thông tin về hoạt động liên tục :

7 - Những thông tin khác (3) :

- Căn cứ Nghị định số 24/2007/NĐ-CP ngày 14/02/2007 của Chính phủ quy định chi tiết thi hành Luật Thuế thu nhập doanh nghiệp; Căn cứ Công văn trả lời số 10235/CT-TTHT ngày 10/10/2007 của Cục Thuế thành phố Hồ Chí Minh về ưu đãi thuế đối với doanh nghiệp cổ phần hóa.

Do Công ty thành lập ngày 18/01/2007 và đầu tư vào ngành nghề thuộc Danh mục lĩnh vực ưu đãi đầu tư là Hệ thống cấp nước phục vụ sinh hoạt, phục vụ công nghiệp nên thuế suất Thuế TNDN được áp dụng là 20% trong thời gian 10 năm kể từ khi bắt đầu đi vào hoạt động; được miễn thuế 2 năm kể từ khi có thu nhập chịu thuế và giảm 50% số thuế phải nộp cho 03 năm tiếp theo.


Theo thực tế hoạt động sản xuất kinh doanh của Công ty, các ngành nghề hoạt động có liên quan đến hệ thống cấp nước phục vụ sinh hoạt, phục vụ công nghiệp tạo thu nhập sau được áp dụng chính sách ưu đãi thuế như trên gồm : Thu nhập từ hoạt động kinh doanh nước sạch, thu nhập từ hoạt động gán đồng hồ nước. Công ty tính thu nhập chịu thuế các hoạt động trên với thuế suất 20%. Tuy nhiên số thuế này được miễn giảm do ưu đãi 50%.

Ngoài hoạt động sản xuất kinh doanh chính thì hoạt động tạo thu nhập còn lại không được miễn thuế và đóng với thuế suất 25% là doanh thu hoạt động tài chính, thu nhập từ truy thu tiền nước, thu nhập từ nhượng bán vật tư ngành nước và thu nhập khác.

Lập ngày 20 tháng 10 năm 2011

Người lập biểu

Kế toán trưởng




Nguyễn Thị Hồng Loan Nguyễn Thị Ngọc Hạnh



Giám đốc

Nguyễn Xuân Cầu